

# MATERI PELATIHAN

SISTEM INFORMASI AKADEMIK  
NEXT GENERATION (SIA-P) CYCLE I  
UNIVERSITAS  
MERCUBUANA



## UNIVERSITAS MERCUBUANA

Kampus A Meruya : Jl. Meruya Selatan, Kebun Jeruk - Jakarta Barat  
Telepon: 021-58903455 (hunting), 5861779, 5840815 (ext.2751), 5840816 Fax: 021-5861906  
Kampus B Menteng : Jl. Menteng Raya No.29 - Jakarta Pusat  
Telepon: 021-31935454 Fax: 021-31934474  
Kampus C Depok : Gedung LIA Depok, Jl. margonda No 200 Depok  
Kampus D Keranggan: Jl. Raya Keranggan No 6 Jatisampurna Bekasi  
Telepon: 021-8449635

MAHASISWA

## Daftar Isi

<b>DAFTAR ISI .....</b>	<b>ii</b>
<b>1 MELAKUKAN LOGIN ( LOGIN SEBAGAI MAHASISWA ) .....</b>	<b>1</b>
1.1 Untuk Melakukan Proses Login.....	1
1.2 Untuk Melakukan Perubahan Password .....	2
1.3 Untuk Melihat Detail Mahasiswa.....	3
1.4 Proses Melakukan KRS.....	5
1.5 Proses Membatalkan KRS.....	8
1.6 Proses Melakukan Pengajuan Status .....	9
1.7 Proses Melihat Jadwal Perkuliahan Mahasiswa .....	11
<b>2 BAGAIMANA CARA KELUAR DARI SIM AKADEMIK UNIVERSITAS MERCUBUANA?.....</b>	<b>12</b>

## 1 Melakukan Login ( Login sebagai Mahasiswa )

### 1.1 Untuk Melakukan Proses Login

Langkah- langkahnya dibawah ini :

- Masukkan username dan password seperti dibawah ini:

SISTEM INFORMASI AKADEMIK  
UNIVERSITAS MERCU BUANA JAKARTA

UNIVERSITAS  
MERCU BUANA

SIA-P  
SISTEM INFORMASI AKADEMIK

41413110095

.....

LOGIN

Jika ada permasalahan, silahkan mengirim email ke [sia@mercubuana.ac.id](mailto:sia@mercubuana.ac.id). Untuk mahasiswa diharap menyertakan NIM dan nama lengkap.



- Kemudian tekan tombol login
- Maka, system akan mengarahkan ke tampilan halaman utama system, seperti gambar dibawah ini:

Home Detail Mahasiswa Perkuliahan (Mhs) ARY SETIADI | Logout

Selamat datang, ARY SETIADI Kamis, 6 Februari 2014

Mahasiswa Teknik Elektro LAST LOGIN: 5 menit lalu

**Jadwal Perkuliahan Hari Ini**

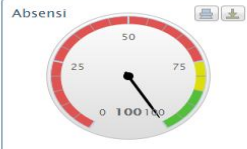
No.	Hari	Mulai	Selesai	Ruang	Kode MK	Nama MK	Kelas	Pert.Ke	Pengajar	Presensi
Tidak ada data										

**Jadwal Perkuliahan Besok**

No.	Hari	Mulai	Selesai	Ruang	Kode MK	Nama MK	Kelas	Pert.Ke	Pengajar	Presensi
1	Jumat	19:00	21:30	D-303	14052	DASAR ELEKTRONIKA	A21145EL			100 %

**Status Perkuliahan**

14007 - PEMROGRAMAN KOMPUTER I (A21146DA)

Absensi	Pertemuan	Tanggal	Materi	Download	Nilai
					Nilai belum ditutup

## 1.2 Untuk Melakukan Perubahan Password

Langkah- langkahnya dibawah ini :

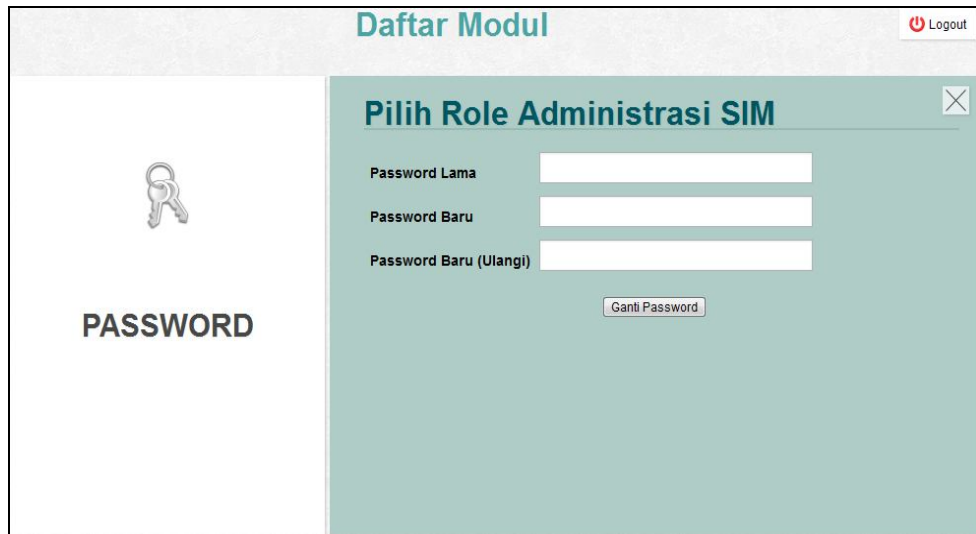
- Klik icon logo Univ. Mercu Buana pada halaman home/ utama system, seperti dibawah ini:

The screenshot shows a student dashboard with a navigation bar at the top containing 'Home', 'Detail Mahasiswa', and 'Perkuliahan (Mhs)'. The user is identified as 'ARY SETIADI' with a 'Logout' link. The main content area includes a welcome message 'Selamat datang, ARY SETIADI' and the date 'Kamis, 6 Februari 2014'. Below this, it shows the student's program 'Mahasiswa Teknik Elektro' and 'LAST LOGIN: 5 menit lalu'. There are two tables: 'Jadwal Perkuliahan Hari Ini' (Today's Class Schedule) which is empty, and 'Jadwal Perkuliahan Besok' (Tomorrow's Class Schedule) with one entry for 'DASAR ELEKTRONIKA' at 19:00. A 'Status Perkuliahan' section for '14007 - PEMROGRAMAN KOMPUTER I (A21146DA)' features a gauge chart for 'Absensi' (Attendance) and a table with columns for 'Pertemuan', 'Tanggal', 'Materi', 'Download', and 'Nilai'. The attendance gauge shows a value of approximately 40, and the table indicates 'Nilai belum ditutup' (Value not closed).

- Maka akan tampil halaman daftar modul seperti dibawah ini :

The screenshot shows a page titled 'Daftar Modul' with a 'Logout' link in the top right corner. The page is divided into two main sections. The left section, titled 'AKADEMIK', features a graduation cap icon and a button labeled 'Pilih Role'. The right section, titled 'PASSWORD', features a key icon and a button labeled 'Ganti Password'.

- Klik tombol **Ganti Password** , pada halaman daftar modul, Sampai tampil halaman berikut,



The screenshot shows a web interface titled "Daftar Modul" with a "Logout" button in the top right corner. A modal dialog box titled "Pilih Role Administrasi SIM" is open, containing three input fields: "Password Lama", "Password Baru", and "Password Baru (Ulangi)". A "Ganti Password" button is located below the fields. To the left of the dialog, there is a key icon and the word "PASSWORD".

- Lakukan perubahan password, dengan memasukkan password lama dan password pengganti /baru, kemudian klik tombol **Ganti Password**. Maka password lama anda telah diganti dengan password baru, untuk membuktikannya caranya lakukan proses login dengan memasukkan password baru, seperti yang diterangkan diawal.

### 1.3 Untuk Melihat Detail Mahasiswa

Langkah- langkahnya dibawah ini :

- Klik menu Biodata (Mhs),



Maka akan tampil seperti berikut:

The screenshot shows a web interface for a student profile. At the top, there is a navigation bar with 'Home', 'Detail Mahasiswa', and 'Perkuliah (Mhs)'. The user is identified as 'ARY SETIADI' with a 'Logout' option. The main heading is 'Biodata Mahasiswa' with a 'Bantuan' button. On the left, there is a sidebar titled 'Aksi Cepat' with various menu items. The main content area displays a table of personal information:

NIM	41413110095
Nama	ARY SETIADI
Fakultas	
Jurusan	Teknik Elektro
Kampus	
Periode Masuk	
Pendidikan Asal	
Kelas	Karyawan
Kurikulum	14-2013 - kurikulum 2013

Below the table is a tabbed interface with 'Biodata' selected. At the bottom, it shows 'Jenis Kelamin' as 'Laki-laki'.

- Untuk melihat detail perkuliahan juga bisa dilakukan dengan menekan tombol **Detail Mahasiswa** yang ada pada fitur aksi cepat, seperti contoh berikut:

This screenshot is identical to the previous one, but the 'Detail Mahasiswa' link in the 'Aksi Cepat' sidebar is highlighted with a red rectangle, indicating the next step in the process.

Perhatikan :” pada tampilan detail mahasiswa, mahasiswa bisa melakukan proses KRS, atau menampilkan informasi lain yang berhubungan dengan data mahasiswa itu sendiri.

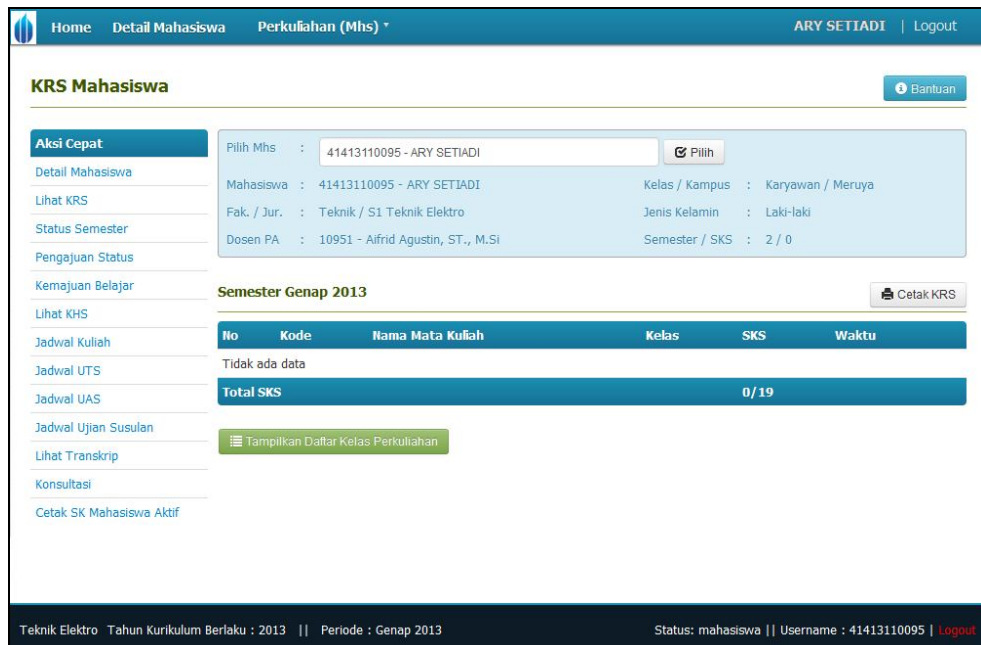
## 1.4 Proses Melakukan KRS

Langkah- langkahnya dibawah ini :

- Masuk pada menu Biodata (Mhs) →kemudian klik menu Lihat KRS yang terdapat pada fitur Aksi cepat, perhatikan menu yang dilingkari warna merah dibawah ini :



maka akan muncul tampilan seperti berikut :



- Klik tombol  , untuk menampilkan daftar kelas perkuliahan yang dibuka, maka akan tampil seperti berikut:



**Daftar Kelas Perkuliahan** + Tambah KRS

Perlu Diambil Perlu Diulang Pernah Diambil Semester Depan

**Semester 1**

Kode	Nama Mata Kuliah	SKS	Kelas	Jurusan	Waktu	Kap.
<input type="checkbox"/> 133210001	BAHASA INGGRIS I	2	DA1425AA	Hubungan Masyarakat	Jumat, 13:30 - 16:00	0/50
<input type="checkbox"/> 421143	DASAR DASAR LOGIKA	3	DA1425AA	Hubungan Masyarakat	Jumat, 13:30 - 16:00	1/40
<input type="checkbox"/> 421143	DASAR DASAR LOGIKA	3	DA1425AB	Hubungan Masyarakat	Jumat, 19:00 - 21:30	0/40
<input type="checkbox"/> 2411101	DASAR-DASAR PENYIARAN	3	DA1421AA	Hubungan Masyarakat	Senin, 13:30 - 16:00	1/50
<input type="checkbox"/> 411230012	FISIKA DASAR	3	BA1421_A	Hubungan Masyarakat	Senin, 16:15 - 18:45	1/40
<input type="checkbox"/> 411230012	FISIKA DASAR	3	BA1421_B	Hubungan Masyarakat	Rabu, 16:15 - 18:45	0/40
<input type="checkbox"/> 133310022	KEWIRUSAHAAN	3	BA1421_A	Hubungan Masyarakat	Jumat, 19:00 - 21:30	1/50
<input type="checkbox"/> 133310022	KEWIRUSAHAAN	3	BA1421_B	Hubungan Masyarakat	Sabtu, 16:15 - 18:45	0/40
<input type="checkbox"/> 990111	PENDIDIKAN AGAMA	2	DA1422AA	Hubungan Masyarakat	Selasa, 13:30 - 16:00	1/50
<input type="checkbox"/> 111201	PENDIDIKAN KEWARGANEGARAAN	2	DA1421AB	Hubungan Masyarakat	Selasa, 16:15 - 18:45	0/40
<input type="checkbox"/> 111201	PENDIDIKAN KEWARGANEGARAAN	2	DA1421AA	Hubungan Masyarakat	Rabu, 11:11 - 12:22	2/50

+ Tambah KRS

Keterangan :

- Apabila mahasiswa yang bersangkutan ingin mengambil matakuliah yang perlu diulang, maka mahasiswa bisa mengambil kelas matakuliah mengulang tersebut pada tab **Perlu Diulang**, seperti contoh berikut :

**Daftar Kelas Perkuliahan** + Tambah KRS

Perlu Diambil **Perlu Diulang** Pernah Diambil Semester Depan

**Semester 1**

Kode	Nama Mata Kuliah	SKS	Kelas	Waktu	Kap.
<input type="checkbox"/> 133210001	BAHASA INGGRIS I	2	DA1424AA	Kamis, 13:30 - 16:00	0/50

+ Tambah KRS

- Dan apabila mahasiswa yang bersangkutan ingin mengambil matakuliah di semester depan, caranya klik tab **Semester Depan** perhatikan tab yang dilingkari warna **merah**, sedangkan untuk melihat kelas perkuliahan yang pernah diambil bisa dilihat di tab **Pernah Diambil** perhatikan tab yang dilingkari warna **biru**, seperti contoh berikut :



**Daftar Kelas Perkuliahan** + Tambah KRS

Perlu Diambil  Perlu Diulang  **Pernah Diambil**  **Semester Depan**

**Semester 3**

Kode	Nama Mata Kuliah	SKS	Kelas	Waktu	Kap.
<input type="checkbox"/> 112401	BAHASA INDONESIA	2	DA1423AA	Rabu, 13:30 - 16:00	0/50
<input type="checkbox"/> 2422211	PROFESIONAL IMAGE	3	DA1424AA	Kamis, 13:30 - 16:00	0/50

+ Tambah KRS

- Kemudian pilih kelas perkuliahan yang akan diambil, dengan mencentang  (check box) yang disediakan, seperti contoh berikut :

**Semester 2**

Kode	Nama Mata Kuliah	SKS	Kelas	Jurusan	Waktu	Kap.
<input checked="" type="checkbox"/> 90008	BAHASA INDONESIA	2	A31311EL	S1,Manajemen	Senin, 19:00 - 20:40	35/50
<input checked="" type="checkbox"/> 90008	BAHASA INDONESIA	2	A51611EL	Psikologi	Senin, 19:00 - 20:40	12/50
<input checked="" type="checkbox"/> 90008	BAHASA INDONESIA	2	A61121EL	Arsitektur	Senin, 19:00 - 20:40	11/25
<input checked="" type="checkbox"/> 90008	BAHASA INDONESIA	2	A61421EL	Humas	Senin, 19:00 - 20:40	1/50
<input type="checkbox"/> 90008	BAHASA INDONESIA	2	A71191EL	S1,Despro	Senin, 19:00 - 20:40	4/38
<input type="checkbox"/> 90008	BAHASA INDONESIA	2	A61411EL	Penyiaran	Senin, 19:00 - 21:30	1/50
<b>FULL</b> <input type="checkbox"/> 90008	BAHASA INDONESIA	2	A12182EL	SI	Selasa, 19:00 - 20:40	0/0

Keterangan :

- ✚ Untuk mata kuliah yang memiliki lebih dari 1 kelas perkuliahan, misal matakuliah Fisika Dasar memiliki 2 jumlah kelas yaitu BA1421\_A dan BA1421\_B, maka yang keluar pada daftar kelas perkuliahan adalah kelas yang pertama yaitu Fisika Dasar BA1421\_A, tetapi apabila kelas Fisika Dasar BA1421\_A kapasitas peserta penuh maka kelas kedua Fisika Dasar BA1421\_B yang akan tampil.
- ✚ Untuk mahasiswa yang sudah mengambil mata kuliah Tugas Akhir pada semester tertentu tetapi tidak bisa menyelesaikan/ belum lulus, maka mahasiswa tersebut tidak bisa mengambil matakuliah Tugas Akhir pada proses KRS disemester selanjutnya. Karena masih tercatat mahasiswa tersebut mengambil Tugas Akhir.

- Setelah proses menentukan kelas perkuliahan sudah dilakukan, kemudian klik tombol + Tambah KRS untuk menyimpan kelas perkuliahan yang telah diambil, berikut adalah gambar hasil dari proses KRS yang dilakukan

**KRS Mahasiswa**

Data berhasil ditambahkan

**Aksi Cepat**

Pilih Mhs : 41413110095 - ARY SETIADI

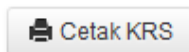
Mahasiswa : 41413110095 - ARY SETIADI Kelas / Kampus : Karyawan / Meruya  
 Fak. / Jur. : Teknik / S1 Teknik Elektro Jenis Kelamin : Laki-laki  
 Dosen PA : 10951 - Aifrid Agustin, ST., M.Si Semester / SKS : 2 / 0

**Semester Genap 2013**

No	Kode	Nama Mata Kuliah	Kelas	SKS	Waktu	
1.	14052	DASAR ELEKTRONIKA	A21145EL	3	Jumat, 19:00 - 21:30	<input type="button" value="✕"/>
2.	14008	FISIKA II	A21146CA	3	Sabtu, 13:30 - 16:00	<input type="button" value="✕"/>
3.	90003	KEWARGANEGARAAN	A21143EL	2	Rabu, 19:00 - 20:40	<input type="button" value="✕"/>
4.	14006	MATEMATIKA II	A21147CA	3	Minggu, 13:30 - 16:00	<input type="button" value="✕"/>
5.	14007	PEMROGRAMAN KOMPUTER I	A21146DA	3	Sabtu, 16:15 - 18:45	<input type="button" value="✕"/>
6.	14011	PRAK. DASAR ELEKTRONIKA	A21146EA	1	Sabtu, 19:00 - 21:30	<input type="button" value="✕"/>
7.	14009	RANGKAIAN LISTRIK II	A21147BA	3	Minggu, 10:15 - 12:45	<input type="button" value="✕"/>
<b>Total SKS</b>				<b>18 / 19</b>		

Teknik Elektro Tahun Kurikulum Beraku : 2013 || Periode : Genap 2013 Status: mahasiswa || Username : 41413110095 | Logout

- Setelah proses KRS dilakukan oleh mahasiswa, langkah selanjutnya melakukan proses perwalian ke dosen wali, dimana nantinya dosen akan mengecek kelas perkuliahan yang telah diambil, kemudian menyetujui proses KRS mahasiswa.
- Untuk mahasiswa yang ingin melakukan cetak KRS, klik tombol



## 1.5 Proses Membatalkan KRS

Dalam hal ini apabila mahasiswa yang bersangkutan akan membatalkan atau menghapus kelas matakuliah yang telah diambil.

**Langkah- langkahnya dibawah ini :**

- Masuk pada menu Biodata (Mhs) → kemudian klik menu Lihat KRS yang terdapat pada fitur Aksi cepat. Maka akan tampil halaman berikut ini :

The screenshot shows the 'KRS Mahasiswa' page for student ARY SETIADI. It displays a list of courses for Semester Genap 2013. The table below is a representation of the data shown in the screenshot:

No	Kode	Nama Mata Kuliah	Kelas	SKS	Waktu	
1.	14052	DASAR ELEKTRONIKA	A21145EL	3	Jumat, 19:00 - 21:30	
2.	14008	FISIKA II	A21146CA	3	Sabtu, 13:30 - 16:00	
3.	90003	KEWARGANEGARAAN	A21143EL	2	Rabu, 19:00 - 20:40	
4.	14006	MATEMATIKA II	A21147CA	3	Minggu, 13:30 - 16:00	
5.	14007	PEMROGRAMAN KOMPUTER I	A21146DA	3	Sabtu, 16:15 - 18:45	
6.	14011	PRAK. DASAR ELEKTRONIKA	A21146EA	1	Sabtu, 19:00 - 21:30	
7.	14009	RANGKAIAN LISTRIK II	A21147BA	3	Minggu, 10:15 - 12:45	
<b>Total SKS</b>				<b>18/19</b>		

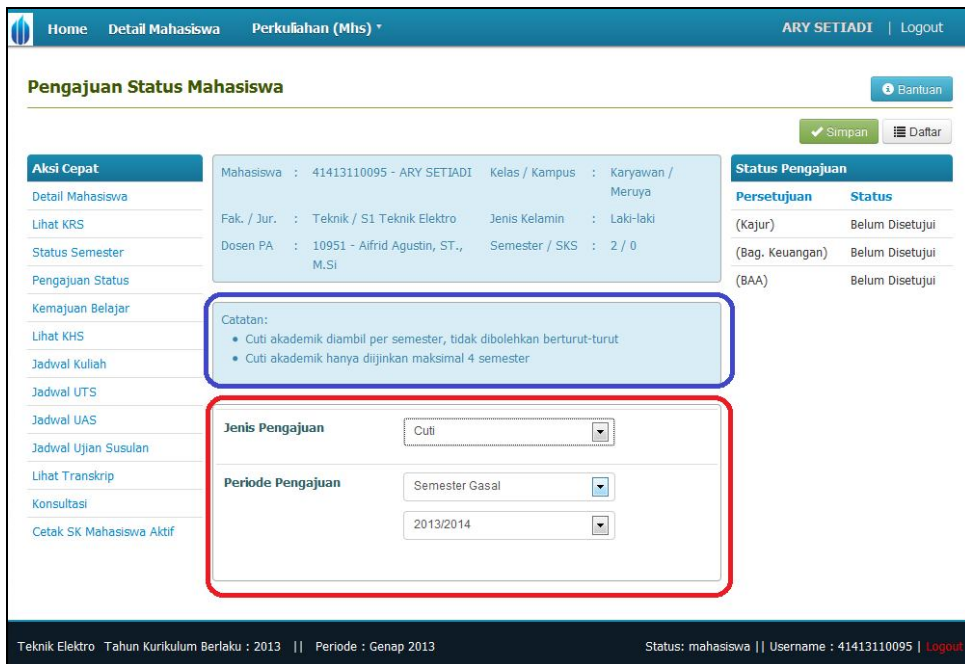
- Apabila mahasiswa yang bersangkutan belum melakukan proses perwalian/ belum disetujui dosen wali, maka langkah yang harus dilakukan untuk menghapus kelas matakuliah yang telah diambil yaitu dengan klik tombol pada kelas matakuliah yang akan dihapus.
- Sedangkan apabila KRS mahasiswa tersebut telah disetujui oleh dosen wali, maka langkah yang harus dilakukan untuk membatalkan KRS dengan mendatangi dosen wali atau pihak admin jurusan, kemudian melakukan proses membuka KRS yang telah dikunci, dengan menekan tombol , maka proses pembatalan telah dilakukan.

## 1.6 Proses Melakukan Pengajuan Status

Dalam hal ini mahasiswa bisa melakukan pengajuan status, misalnya mahasiswa mengajukan status cuti, mengundurkan diri, non aktif, atau status aktif kembali.

**Langkah – langkahnya dibawah ini :**

- Masuk pada menu Biodata (Mhs) → kemudian klik menu Pengajuan Status yang terdapat pada fitur Aksi cepat, perhatikan menu yang dilingkari warna merah dibawah ini:



- Kemudian pilih jenis dan periode pengajuan sesuai dengan yang akan diajukan, seperti contoh yang dilingkari warna merah diatas.

**Keterangan : selain catatan pengajuan cuti yang di lingkari warna biru pada gambar diatas, mahasiswa yang masih di semester pertama juga tidak bisa mendaftarkan pengajuan status cuti.**

- Untuk mahasiswa yang ingin mendaftarkan pengajuan status pindah maka mahasiswa yang bersangkutan juga memilih jurusan tujuan dan kelasnya, seperti contoh berikut :

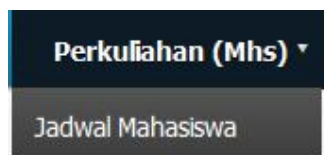
**Keterangan :** Setelah melakukan pendaftaran pengajuan status mahasiswa harus mendatangi pihak- pihak yang bertugas untuk melakukan persetujuan pengajuan status.

- Pada fitur Aksi Cepat mahasiswa juga bisa melihat data kemajuan belajar selama menempuh studi, melihat KHS (Kartu Hasil Studi) dan transkrip nilai, informasi jadwal kuliah maupun jadwal ujian, serta melihat data konsultasi yang pernah dilakukan dengan dosen walinya

## 1.7 Proses Melihat Jadwal Perkuliahan Mahasiswa

Langkah- langkahnya dibawah ini :

- klik menu Perkuliahan (Mhs) → Jadwal Mahasiswa



Maka akan muncul halaman jadwal kuliah mahasiswa, seperti berikut :

**Jadwal Perkuliahan**

**Aksi Cepat**

- Detail Mahasiswa
- Lihat KRS
- Status Semester
- Pengajuan Status
- Kemajuan Belajar
- Lihat KHS
- Jadwal Kuliah**
- Jadwal UTS
- Jadwal UAS
- Jadwal Ujian Susulan
- Lihat Transkrip
- Konsultasi
- Cetak SK Mahasiswa Aktif

Mahasiswa : 41413110095 - ARY SETIADI      Kelas / Kampus : Karyawan / Meruya  
 Fak. / Jur. : Teknik / S1 Teknik Elektro      Jenis Kelamin : Laki-laki  
 Dosen PA : 10951 - Aifrid Agustin, ST., M.Si      Semester / SKS : 2 / 0

No	Hari	Mulai	Selesai	Kode MK	Mata Kuliah	Kelas	Dosen	Ruang
1	Rabu	19:00	20:40	90003	KEWARGANEGARAAN	A21143EL	-	D-303
2	Jumat	19:00	21:30	14052	DASAR ELEKTRONIKA	A21145EL	-	D-303
3	Sabtu	13:30	16:00	14008	FISIKA II	A21146CA	-	E-207
4	Sabtu	16:15	18:45	14007	PEMROGRAMAN KOMPUTER I	A21146DA	-	D-107
5	Sabtu	19:00	21:30	14011	PRAK. DASAR ELEKTRONIKA	A21146EA	-	VT-016
6	Minggu	10:15	12:45	14009	RANGKAIAN LISTRIK II	A21147BA	-	D-303
7	Minggu	13:30	16:00	14006	MATEMATIKA II	A21147CA	-	E-303

Teknik Elektro Tahun Kurikulum Berlaku : 2013 || Periode : Genap 2013      Status: mahasiswa || Username : 41413110095 | Logout

- Untuk melihat jadwal kuliah juga bisa dilakukan pada menu Jadwal Kuliah yang terdapat pada fitur aksi cepat, seperti contoh berikut :

**Jadwal Perkuliahan**

**Aksi Cepat**

- Detail Mahasiswa
- Lihat KRS
- Status Semester
- Pengajuan Status
- Kemajuan Belajar
- Lihat KHS
- Jadwal Kuliah**
- Jadwal UTS
- Jadwal UAS
- Jadwal Ujian Susulan
- Lihat Transkrip
- Konsultasi
- Cetak SK Mahasiswa Aktif

Mahasiswa : 41413110095 - ARY SETIADI      Kelas / Kampus : Karyawan / Meruya  
 Fak. / Jur. : Teknik / S1 Teknik Elektro      Jenis Kelamin : Laki-laki  
 Dosen PA : 10951 - Aifrid Agustin, ST., M.Si      Semester / SKS : 2 / 0

No	Hari	Mulai	Selesai	Kode MK	Mata Kuliah	Kelas	Dosen	Ruang
1	Rabu	19:00	20:40	90003	KEWARGANEGARAAN	A21143EL	-	D-303
2	Jumat	19:00	21:30	14052	DASAR ELEKTRONIKA	A21145EL	-	D-303
3	Sabtu	13:30	16:00	14008	FISIKA II	A21146CA	-	E-207
4	Sabtu	16:15	18:45	14007	PEMROGRAMAN KOMPUTER I	A21146DA	-	D-107
5	Sabtu	19:00	21:30	14011	PRAK. DASAR ELEKTRONIKA	A21146EA	-	VT-016
6	Minggu	10:15	12:45	14009	RANGKAIAN LISTRIK II	A21147BA	-	D-303
7	Minggu	13:30	16:00	14006	MATEMATIKA II	A21147CA	-	E-303

Teknik Elektro Tahun Kurikulum Berlaku : 2013 || Periode : Genap 2013      Status: mahasiswa || Username : 41413110095 | Logout

## 2 Bagaimana cara keluar dari SIM Akademik Universitas Mercubuana?

Untuk keluar dari aplikasi silahkan klik tombol **Logout** yang terdapat di sebelah kanan atas, perhatikan menu yang dilingkari warna merah dibawah ini:



Home    Detail Mahasiswa    Perkuliahan (Mhs) ▾
ARY SETIADI    Logout

**Selamat datang, ARY SETIADI** **Jumat, 7 Pebruari 2014**

Mahasiswa Teknik Elektro LAST LOGIN: 35 menit lalu

**Jadwal Perkuliahan Hari Ini**

No.	Hari	Mulai	Selesai	Ruang	Kode MK	Nama MK	Kelas	Pert.Ke	Pengajar	Presensi
1	Jumat	19:00	21:30	D-303	14052	DASAR ELEKTRONIKA	A21145EL			100 %

**Jadwal Perkuliahan Besok**

No.	Hari	Mulai	Selesai	Ruang	Kode MK	Nama MK	Kelas	Pert.Ke	Pengajar	Presensi
1	Sabtu	13:30	16:00	E-207	14008	FISIKA II	A21146CA			100 %
2	Sabtu	16:15	18:45	D-107	14007	PEMROGRAMAN KOMPUTER I	A21146DA			100 %
3	Sabtu	19:00	21:30	VT-016	14011	PRAK. DASAR ELEKTRONIKA	A21146EA			100 %